


Termostato frío/calor Roth DayLine

Suelo radiante frío/calor

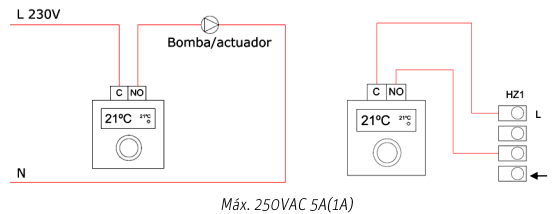


Descripción y conexión eléctrica

Termostato ambiente digital con display de gran formato y uso sencillo, apto para calefacción y refrescamiento. Alimentación a pilas (2 x AAA) y conexión eléctrica con 2 hilos. Instalación sobre pared. Con dos niveles de temperatura (confort y eco) de selección rápida mediante un botón.



Directo a bomba o actuador Mediante módulo de conexiones



Máx. 250VAC 5A(1A)

Uso del termostato

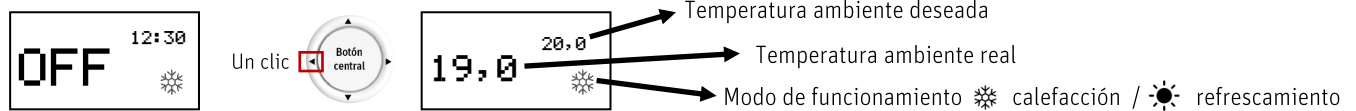
El termostato se maneja con la cruceta de 4 flechas y un botón central.

Después de colocar las pilas, el display se encenderá y solicitará el formato de hora (24H o 12H) y la hora/minutos actual.



* Si necesita volver a cambiar el formato o la hora/minutos, apague el termostato y pulse flecha abajo unos segundos.

Ahora el termostato estará apagado. Para encenderlo:



Si desea apagar el termostato y ponerlo en modo OFF (antihielo 6°C).

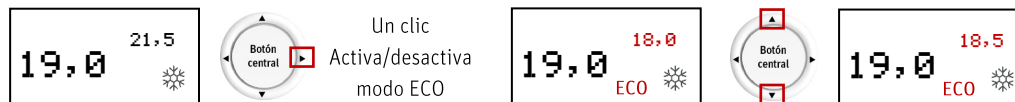


El termostato cuenta con dos niveles de temperatura: Confort y ECO. Tanto para calefacción como para refrescamiento.

Para modificar la temperatura ambiente deseada en modo Confort, con el termostato encendido:



Para modificar la temperatura ambiente deseada en modo ECO, con el termostato encendido, active el modo ECO y cámbiela:



Para cambiar de modo invierno (calefacción) a modo verano (refrescamiento):



* Repita esta operación para cambiar de modo verano (refrescamiento) a modo invierno (calefacción).

En modo invierno, si la temperatura deseada es superior a la actual, se activa la calefacción mostrando el icono ☼

En modo verano, si la temperatura deseada es inferior a la actual, se activa el refrescamiento mostrando el icono ☀